


## SP-HDPE 積層螺旋管規格表

品名	標稱管徑 inch	內徑 mm±3%	外徑 mm±3%	螺山數 100cm	間距 mm±3%	長度 m	同徑接頭 品名
SPC-75 SPO-75 SPD-75	3"	75	92	71±2	14	5	SPF75
SPC-100 SPO-100 SPD-100	4"	100	120	62±2	16	5	SPF100
SPC-150 SPO-150 SPD-150	6"	150	173	56±2	17	5	SPF150
SPC-200 SPO-200 SPD-200	8"	200	234	40±2	25	5	SPF200
SPC-250 SPO-250 SPD-250	10"	250	285	36±2	27	5	SPF250
SPC-300 SPO-300 SPD-300	12"	300	340	34±2	30	5	SPF300
SPC-400 SPO-400 SPD-400	16"	400	450	26±2	38	5	SPF400
SPC-500 SPO-500 SPD-500	20"	500	566	22±2	45	5	SPF500
SPC-600 SPO-600 SPD-600	24"	600	676	18±2	55	5	SPF600
SPC-800 SPO-800 SPD-800	32"	800	902	14±2	68	5	SPF800
SPC-1000 SPO-1000 SPD-1000	40"	1000	1130	12±2	82	5	SPF1000

\*本公司保持修改權利



SPC：全圓周無孔



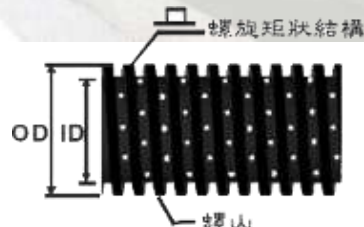
SPO：全圓周有孔



SPD：2/3 圓周有孔

### 管體特性：

積層螺旋排水管係以高密度聚乙烯為材質所製成之雙層排水管，管體內緣平滑排水性佳，外表呈積層矩形狀之雙層結構，質輕堅韌，重量輕，抗壓性高，施工快速，是一種高經濟價值的排水資材。




### 管體接續：



同徑直接頭



1. 調整對齊管材直接頭



2. 直接頭轉入管材



3. 管材轉入直接頭鎖緊