

GMP-地工加勁網管含配件規格表

DMP-螺紋加勁網管規格表



NSO
全透水型



NSD
1/3 不透水型



NSH
1/2 不透水型



DMP-螺紋加勁網管同徑平接頭規格表

標稱管徑		內徑*外徑 ±3.0%mm	螺距 ±3.0%mm	長度 m	標稱管徑		內徑*外徑 ±3.0%mm	螺距 ±3.0%mm	長度 cm
英吋	型號				型號	型號			
1½"	NSO-40A NSD-40A	37*48	11.0mm	4m	1½"F	NSF-40A	48.5*61.0	11.5mm	12cm
2"	NSO-50A NSD-50A NSH-50A	49*61	11.5mm	4m	2"F	NSF-50A	62.0*76.0	12.5mm	12cm
2½"	NSO-65A NSD-65A	62*76	12.5mm	4m	2½"F	NSF-65A	77.0*89.0	12.5mm	12cm
3"	NSO-75A NSD-75A NSH-75A	77*89	12.5mm	4m	3"F	NSF-75A	90.0*105.0	12.5mm	15cm
4"	NSO-100A NSD-100A NSH-100A	98*114	12.5mm	4m	4"F	NSF-100A	115.0*130.0	12.5mm	20cm
5"	NSO-125A NSD-125A	123*140	14.0mm	5m	5"F	NSF-125A	141.0*160.0	14.0mm	20cm
6"	NSO-150A NSD-150A NSH-150A	148*165	14.0mm	5m	6"F	NSF-150A	166.0*183.0	14.5mm	25cm
8"	NSO-200A NSD-200A NSH-200A	195*216	14.5mm	5m	8"F	NSF-200A	217.0*240.0	14.5mm	30cm
10"	NSO-250A NSD-250A NSH-250A	239*267	14.5mm	5m	10"F	NSF-250A	268.0*290.0	14.5mm	35cm
12"	NSO-300A NSD-300A	290*318	15.0mm	5m	12"F	NSF-300A	320.0*342.0	15.0mm	40cm
16"	NSO-400A	390*420	15.5mm	5m	16"F	NSF-400A	422.0*452.0	15.5mm	45cm

DRWT-深層透氣灌溉網管(MSO)規格表

標稱管徑	標稱管徑		內徑*外徑 ±3.0%mm	螺距 ±3.0%mm	長度 m	裁切長度 cm
	英吋	型號				
	1½"	MSO-40A	37*48	11.0mm	4m	20cm, 36cm
	2"	MSO-50A	48.5*61	11.5mm	5m	25cm, 36cm, 46cm, 60cm
	3"	MSO-75A	77*89	12.5mm	5m	36cm, 46cm, 60cm, 90cm, 120cm
	4"	MSO-100A	98*114	12.5mm	5m	46cm, 60cm, 90cm, 120cm

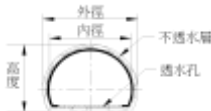
DMW-抗阻塞螺紋陰井(WSO)規格表



DMW-螺紋陰井同徑平接頭規格表

標稱管徑		內徑*外徑 ±3.0%mm	螺距 ±3.0%mm	長度 m	標稱管徑		內徑*外徑 ±3.0%mm	螺距 ±3.0%mm	長度 cm
英吋	型號				型號	型號			
6"	WSO-150A	148*165	14.0mm	5m	6"F	WSF-150A	166.0*183.0	14.5mm	35cm
8"	WSO-200A	195*216	14.5mm	5m	8"F	WSF-200A	217.0*240.0	14.5mm	40cm
10"	WSO-250A	239*267	14.5mm	5m	10"F	WSF-250A	268.0*290.0	14.5mm	45cm
12"	WSO-300A	290*318	15.0mm	5m	12"F	WSF-300A	320.0*342.0	15.0mm	50cm
16"	WSO-400A	390*420	15.5mm	5m	16"F	WSF-400A	422.0*452.0	15.5mm	55cm

AMP-滲透網管規格表



AMP-滲透網管同徑平接頭規格表



標稱管徑		內徑*外徑 ±3.0%mm	螺距 ±3.0%mm	長度 m	標稱管徑		內徑*外徑 ±3.0%mm	螺距 ±3.0%mm	長度 cm
英吋	型號				型號	型號			
2"	HPT-50A	50*62*54	11.5mm	5m	2"F	HPF-50A	63*76*70	12.5mm	12cm
2½"	HPT-65A	63*76*70	12.5mm	5m	2½"F	HPF-65A	79*92*82	12.5mm	15cm
3"	HPT-75A	79*92*82	12.5mm	5m	3"F	HPF-75A	96*114*94	12.5mm	15cm
4"	HPT-100A	96*114*94	12.5mm	5m	4"F	HPF-100A	112*128*112	12.5mm	20cm
6"	HPT-150A	146*165*140	14.0mm	5m	6"F	HPF-150A	166*183*162	14.5mm	25cm
8"	HPT-200A	193*216*170	14.5mm	5m	8"F	HPF-200A	217*240*193	14.5mm	30cm
10"	HPT-250A	239*267*197	15.0mm	5m	10"F	HPF-250A	268*290*220	15.0mm	35cm
12"	HPT-300A	290*318*223	15.5mm	5m	12"F	HPF-300A	320*344*245	15.5mm	40cm

SMP-方形網管規格表


	標稱管徑		內徑*外徑 ±3.0%mm	螺距 ±3.0%mm	長度 m
	尺寸 mm	型號			
	115*115	SQO-115S	98*115	18.0mm	5m
	200*200	SQO-200S	180*200	20.0mm	5m

GMP-地工加勁網管配件規格表

MC-陰井蓋規格表


CMC-鑄鐵陰井蓋規格表 材質：鑄鐵 						PMC-塑膠陰井蓋規格表 材質：PP+纖 30% 						
鑄鐵陰井蓋	A	B	C	D	E	塑膠陰井蓋	A	B	C	D	E	F
10"	323	293	277	60	27	10"	334	290	272	47	26	13
12"	374	344	328	60	27	12"	390	342	323	58	26	26
16"	476	446	430	60	27	16"	494	446	426	58	26	26

PC-管蓋規格表

	陰井盆蓋	
	英吋	型號
	2"	BS-50A
	3"	BS-75A
	4"	BS-100A

PGG-連鎖植草格規格表

連鎖植草格材質：高密度聚乙烯 (HDPE)
 連鎖植草格尺寸：500mm (長) * 500mm (寬) * 50mm (高) ±3%
 抗壓方筒直徑：60mm * 60mm * 50mm (高) ±3%
 重量：4.0KG/M² 以上
 抗壓方筒數：128 個/M²
 抗壓方筒壁厚：2.5mm ±3%
 抗壓筒抗壓強度：150 噸/M² 以上
 連鎖植草格組合：卡榫搭接




GPIW-封底灌溉陰井規格表

	灌溉陰井尺寸	接頭尺寸	H	H1
	12"封底陰井	3"或4"	40cm	30cm
	12"封底陰井	3"或4"	50cm	40cm
	12"封底陰井	3"或4"	60cm	50cm
	12"封底陰井	3"或4"	75cm	65cm
	12"封底陰井	3"或4"	90cm	80cm

* 本公司保留修改權利或依客戶需訂製

GPDW-排水陰井規格表

	排水陰井尺寸	接頭尺寸	H	H1	H2
	12"排水陰井	3"或4"	40cm	30cm	30cm
	12"排水陰井	3"或4"	50cm	40cm	40cm
	12"排水陰井	3"或4"	60cm	50cm	50cm
	12"排水陰井	3"或4"	75cm	65cm	65cm
	12"排水陰井	3"或4"	90cm	80cm	80cm

* 本公司保留修改權利或依客戶需求訂製

